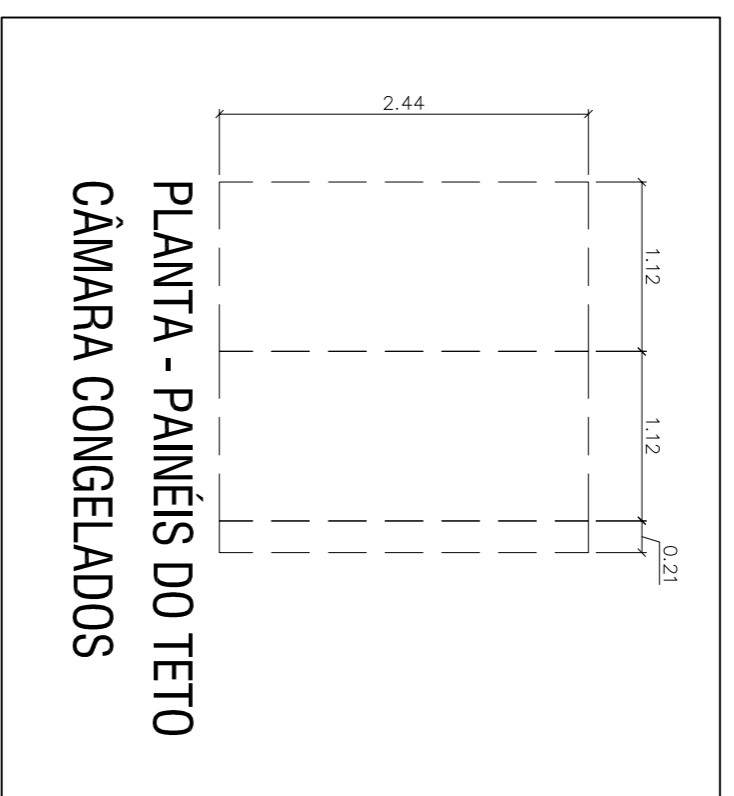
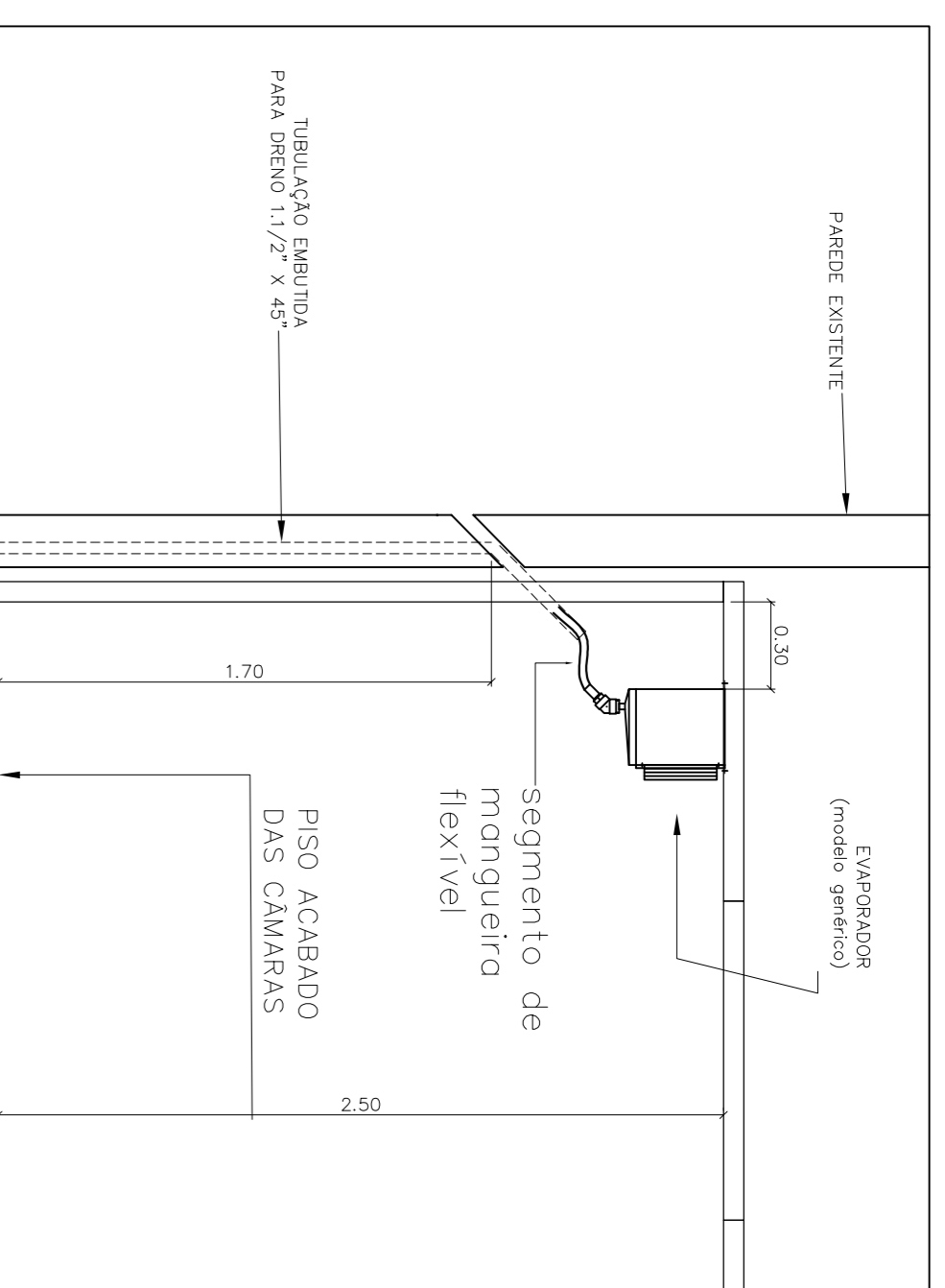


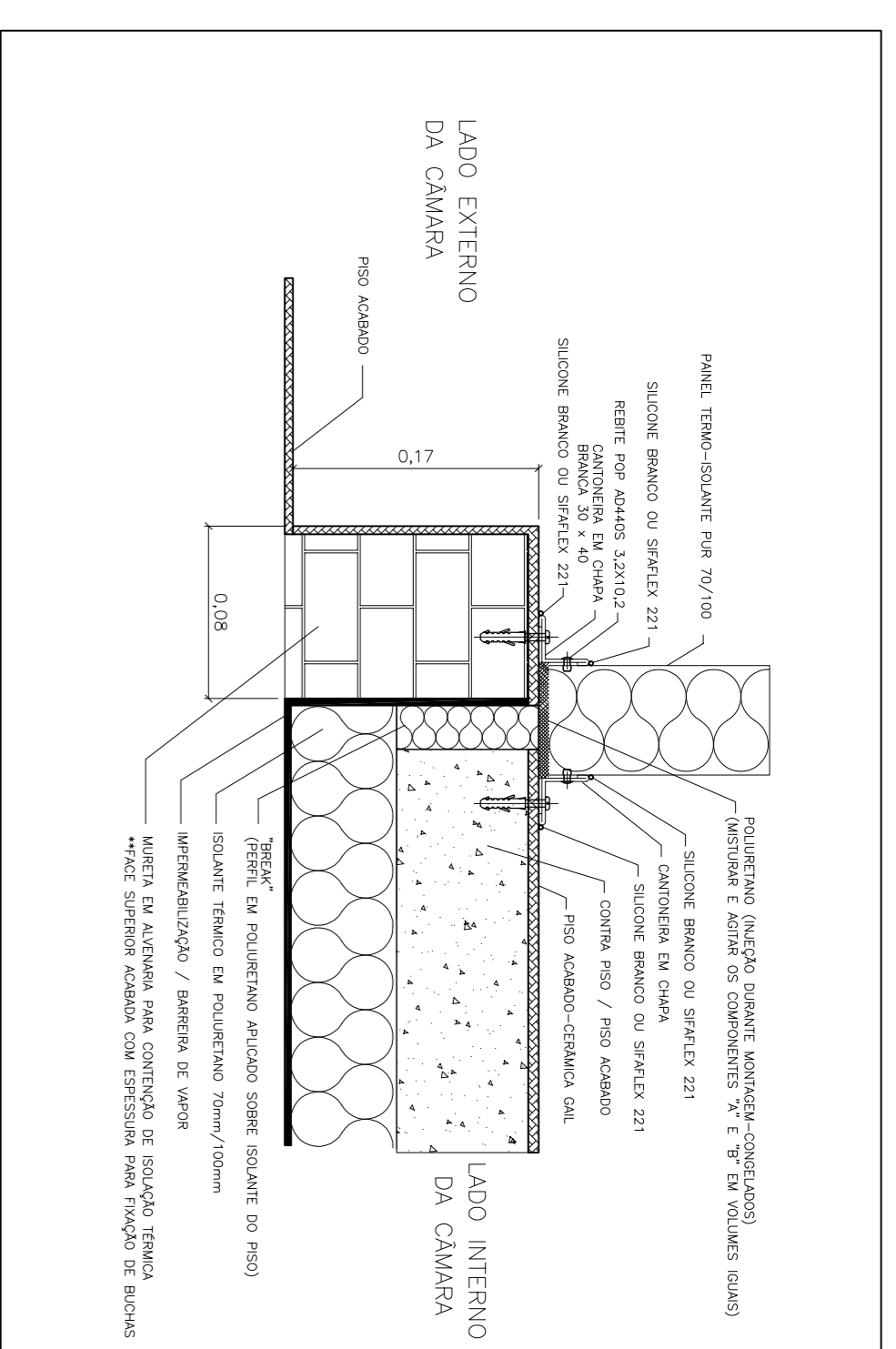
PLANTA - PAINÉIS DO TETO  
CÂMARAS LIXO E RESFRIADOS



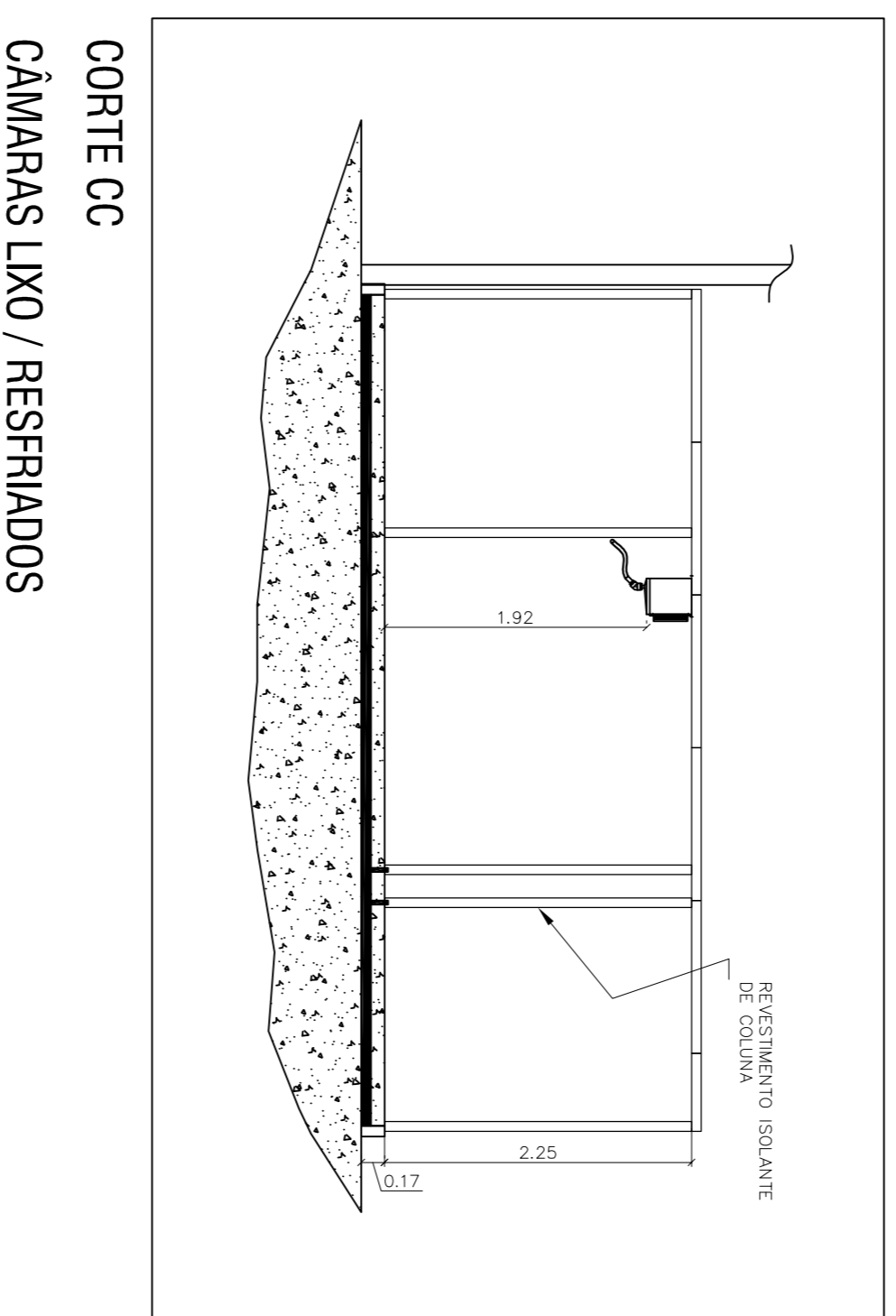
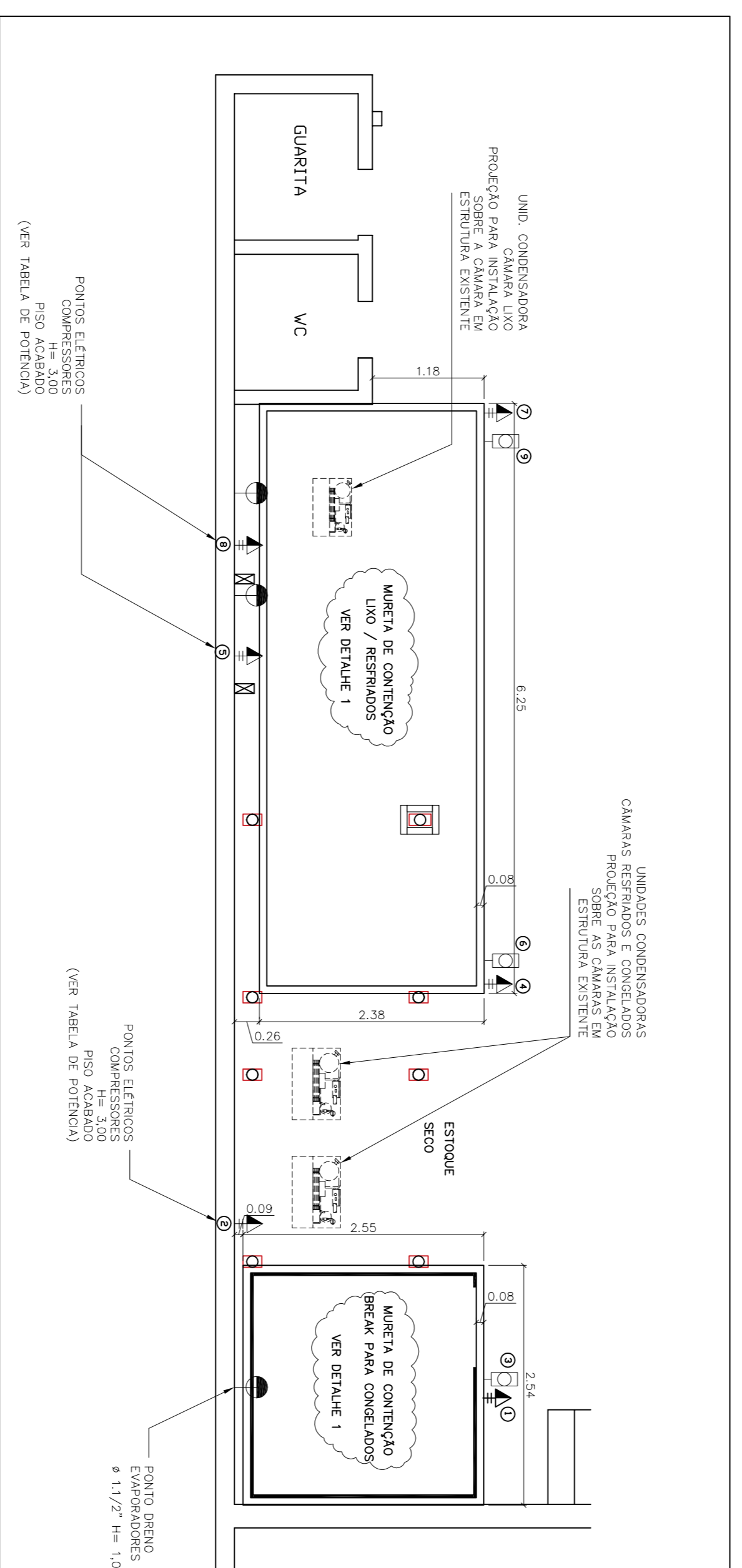
PLANTA - PAINÉIS DO TETO  
CÂMARA CONGELADOS



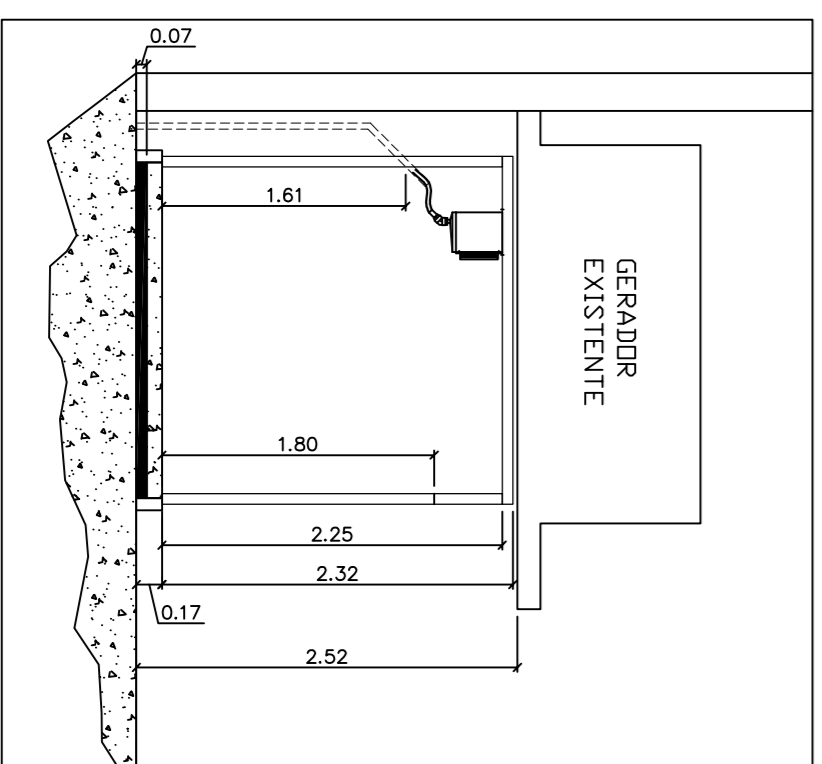
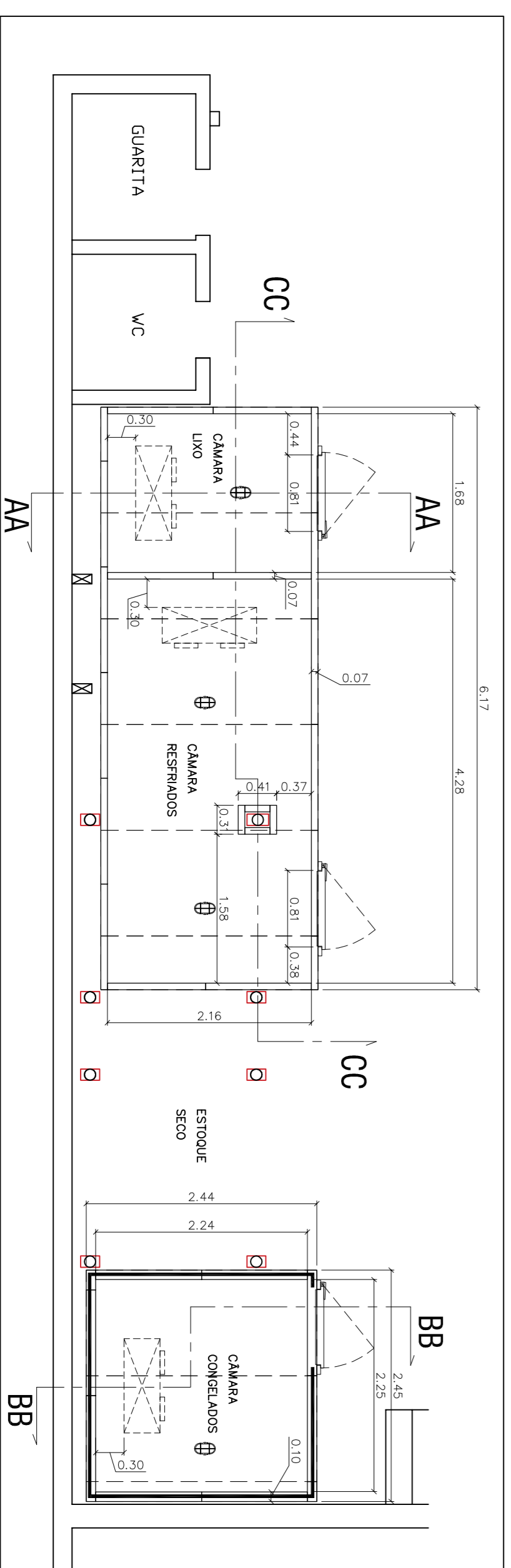
DETALHE 3 - DRENO EVAPORADOR  
S/ ESCALA



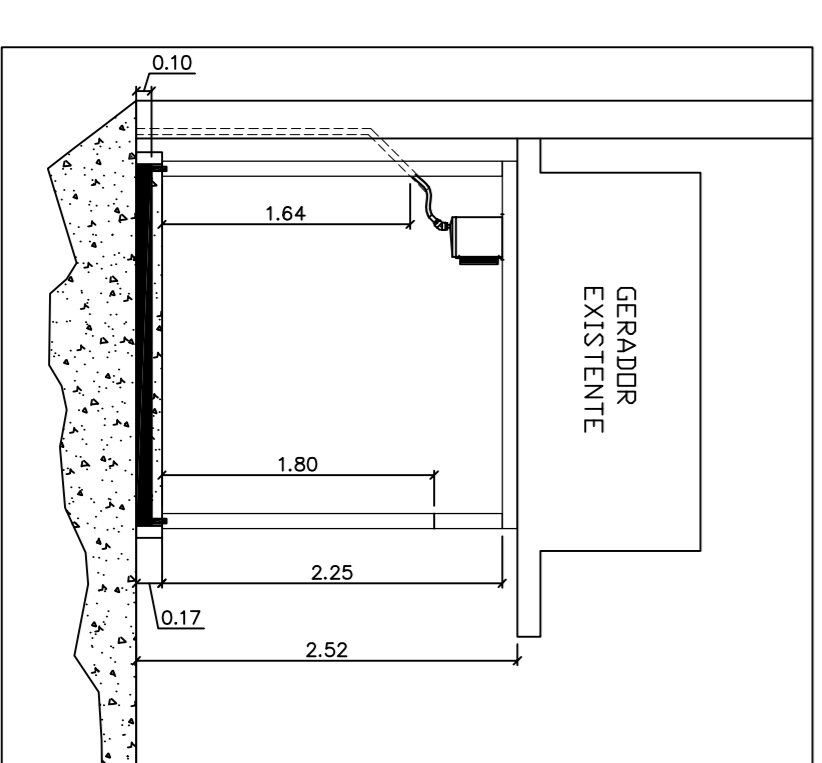
DETALHE 1 - PISO ELEVADO  
FIXAÇÃO DO PAINEL ISOLANTE AO PISO ALVENARIA  
MURO/PAREDE EXISTENTE PARA CONTENÇÃO DA ISOLAÇÃO  
S/ ESCALA



CORTE CC  
CÂMARAS LIXO / RESFRIADOS



CORTE AA  
CÂMARA LIXO



CORTE BB  
CÂMARA CONGELADOS

LEGENDAS

LUMINARIA BLINDADA - 60W - 220V

PONTO DE ALIMENTAÇÃO ELÉTRICA  
DESCRIGÃO, POTÊNCIA E AMPERAGEM INDICADOS EM PROJETO

PONTO DE DRENO PARA EVAPORADORES - Ø 1,1/2" H= INDICADO EM PROJETO

CONSIDERAÇÕES GERAIS:

1- SERVIÇOS E MATERIAS INCLUSOS:

FORNECIMENTO E INSTALAÇÃO DOS PAINÉIS FRIGORÍFICOS, PORTAS, ILUMINAÇÃO INTERNA, IMPERMEABILIZAÇÃO, ISOLAÇÃO TÉRMICA DO PISO EQUIPAMENTOS FRIGORÍFICOS

2- NÃO INCLUSOS:

PONTOS DE ALIMENTAÇÃO ELÉTRICA, PONTOS DE DRENO PARA OS EVAPORADORES, MATERIAS E CABOS ELÉTRICOS DE QUALQUER NATUREZA, SERVIÇOS E MATERIAS DE CONSTRUÇÃO CIVIL.

NOTA IMPORTANTE:

TENSÃO DE ALIMENTAÇÃO ELÉTRICA PARA COMPRESSORES: 380V / 3F

LEGENDA - PINTOS DE ALIMENTAÇÃO ELÉTRICA

CÂMERA FRIGORÍFICA	RECORDE	USAGEM INDICADA	SIMBOLOGIA	CAPACIDADE (kWts)	TENSÃO / FASE	AMPÉRAGEM
CÂMERA RESFRIADA DE 1000L	1	1	⚡	200	220V / 60Hz 50/60	16
CÂMERA RESFRIADA DE 1200L	2	2	⚡	300	220V / 60Hz 50/60	20
CÂMERA RESFRIADA DE 1500L	3	3	⚡	40	220V / 60Hz 50/60	6
CÂMERA RESFRIADA DE 2000L	4	4	⚡	300	220V / 60Hz 50/60	10
CÂMERA RESFRIADA DE 2500L	5	5	⚡	300	220V / 60Hz 50/60	12
CÂMERA RESFRIADA DE 3000L	6	6	⚡	40	220V / 60Hz 50/60	6
CÂMERA RESFRIADA DE 3500L	7	7	⚡	300	220V / 60Hz 50/60	16
CÂMERA RESFRIADA DE 4000L	8	8	⚡	140	220V / 60Hz 50/60	16
CÂMERA RESFRIADA DE 4500L	9	9	⚡	40	220V / 60Hz 50/60	6

COMPANHIA  
CASA CHARLÔ

ENFEREÇO  
RUA TABAPUÁ, 1353 - ITAIM BIBI - SÃO PAULO - SP.

TÍTULO  
PROJETO EXECUTIVO - CÂMARAS FRIGORÍFICAS

COND.	DES.	FORMATO	FOLHA	WWW.HRTedesco.com.br
HAMILTON R. TERESCO	HAMILTON R. TERESCO	A1		Rua Barão do Rio Branco, 1530 - Bot. Re-Tino - Itaim Bibi - São Paulo - SP - CEP: 04538-900 - TEL: (11) 3361-2111 / 3331-6738

ESCALA 1:50

DATA: 19/02/2019

REVISÃO: 0

FOLHA: 1/1